

**ДАВАЙ ДРУЖИТЬ  
ДОРОГА!**



**Делаем ребятам предостережение:  
Выучите срочно правила движения!**

**ЕСЛИ ТЫ ПЕШЕХОД**


**ЕСЛИ ТЫ ПАССАЖИР**

**ЕСЛИ ТЫ ВЕЛОСИПЕДИСТ**

# Если ты - пешеход




Когда ты идешь по улице пешком, ты - пешеход. Ходить по улице можно только по тротуарам, придерживаясь правой стороны, чтобы не мешать движению встречных пешеходов. Если тротуара нет, иди навстречу движению по обочине или краю дороги. Тогда не только водитель видит тебя издали, но и ты видишь приближающуюся машину.



Для того, чтобы перейти на другую сторону улицы, существуют определенные места и называются они пешеходными переходами. Они обозначены дорожными знаками «Пешеходный переход» и белыми линиями разметки «зебра». Если нет обозначенного пешеходного перехода, ты можешь переходить улицу на перекрестках по линиям тротуаров или обочин.



Прежде чем перейти дорогу, убедитесь в полной безопасности. Остановись у края проезжей части, прислушайся, посмотри налево и, если нет машин, дойди до середины проезжей части. Еще раз посмотри направо и при отсутствии транспорта закончи переход. Дорогу нужно переходить под прямым углом и в местах, где дорога хорошо просматривается в обе стороны.



*У НЕГО всего три глаза,  
Но не все открыты сразу.  
Если красный глаз открыт,  
Это значит он сердит-*

*На движение вперёд  
Разрешенье не даёт!  
Открывает жёлтый глаз-  
Будь внимательным сейчас-*

*Жди зелёный цвет у глаза.  
А увидел- тут же сразу  
Можешь ехать и идти!  
И счастливого пути!*

Если на пешеходном переходе или перекрестке есть светофор, он покажет тебе, когда идти, а когда стоять и ждать. Красный свет для пешеходов - стой, желтый - жди, зеленый - иди. Никогда не переходи улицу на красный свет, даже если машин поблизости нет.



Как только загорелся зеленый свет, не «бросайся» с тротуара на дорогу. Бывает, что у машины неисправны тормоза, и она может неожиданно выехать на пешеходный переход. Поэтому переходить дорогу надо спокойно.

# Если ты - пассажир



Когда ты едешь в транспорте, ты пассажир. Кажется, что ничего трудного тут нет - сел и поехал. Однако и для пассажира существуют правила безопасности.





**Вот толпа на  
остановке  
Утром свой автобус ждет  
Кто-то сильный, кто-то  
ловкий норовит пролезть  
вперед. Малышам опасно  
здесь. Никогда вперед не  
лезь: вдруг нечаянно толкнут? А автобус -тут, как тут...**

На остановке ожидают общественный транспорт люди. Самые нетерпеливые выскакивают прямо на проезжую часть. При этом можно поскользнуться и упасть под колеса автобуса. Что случится дальше, легко догадаться. Поэтому, когда ждешь автобус или троллейбус, никогда не стой на краю тротуара и не выбегай на проезжую часть.



*Уступайте в транспорте  
Место старым людям,  
Ведь однажды старыми  
Мы и сами будем*

*Сесть захочет мальчик  
Через много лет,  
А ему ответят,  
-Обойдешься, дед!*


Входи в транспорт через среднюю и заднюю двери, выходи - через переднюю. Не задерживайся, сразу проходи внутрь салона.

Находясь в салоне автобуса, помни и внутри пассажирского транспорта может произойти несчастье, если водителю придется вдруг резко затормозить. Держись за поручни! В ситуации экстренного торможения хуже всего тем, кто не очень хорошо может отреагировать на внезапную остановку - это больные и пожилые люди. Помни: уступать им места - это правило не только вежливости, но и безопасности.



Выйдя из транспорта, не спеши. Особенно, если тебе нужно перейти на другую сторону улицы. Приучи себя к правилу: переходить улицу только тогда, когда транспорт уедет от остановки.

# Если ты - велосипедист



- Слезай с велосипеда кот!  
Ведь здесь приятель переход,  
И, значит, мы пешком идем,  
Велосипед за руль ведем.

- Ах да! А я совсем забыл!  
-Спасибо, милый крокодил!

По законодательству Российской Федерации управление велосипедом по дорогам разрешено с 14 лет, мопедом - с 16 лет  
Не следует устраивать велосипедные гонки в местах, отведенных для пешеходов.



*- Помчимся наперегонки! –  
Кричали зайчику щенки. –  
Рули сюда! жми на педали!  
И побыстрей, чтоб мы не ждали!*

*- Да что вы! Там полно народу!  
Нельзя гонять где пешеходы.  
Мы лучше где-нибудь в сторонке  
Устроим наши велогонки.*

Велосипедисты должны двигаться только по крайней правой полосе, допускается движение по обочине, если это не создает помех пешеходам. Запрещается ездить по тротуарам и пешеходным дорожкам, также перевозить груз, который выступает более, чем на полметра по длине или ширине за габариты, или груз, мешающий управлению. Недопустимо управлять велосипедом, не держась за руль.



Надежными помощниками водителей и пешеходов являются **специальные дорожные знаки**. Они наши проводники по бесчисленным дорогам России. С ними наша жизнь находится вне опасности. Только **важно их знать и всегда следовать их указаниям**.

Давайте совершим небольшую экскурсию в сказочную страну, для того чтобы вспомнить о дорожных знаках



# ПОМНИТЕ:



По статистике, каждое десятое ДТП в Российской Федерации происходит с участием детей. Ежегодно в авариях **погибает около 1500 юных граждан**, а еще гораздо большее их число получают серьезные травмы, некоторые из которых впоследствии становятся причинами инвалидности.

**Основными причинами ДТП по неосторожности детей чаще всего становятся:**

- неподчинение сигналам светофора **(11,8%)**
- неожиданный выход из-за транспортного средства, деревьев **(15,3%)**
- игра на проезжей части **(4,2%)**
- нарушение правил перехода проезжей части **(61,9%)**
- неумелое управление велосипедом **(3%)**




Как уберечься от опасности? Ежедневно мы являемся участниками дорожного движения, выступая в качестве пешехода, пассажира или водителя.

**Быть пешеходом - это очень ответственно.** Дорожное движение - сложный процесс, но его безопасность зависит от поступков каждого человека, а значит, и от тебя. **Ты должен строго соблюдать правила дорожного движения. Помни об этом всегда!**



## Источники и Интернет-ресурсы:

1. «За безопасность на дорогах», «Детская энциклопедия» (познавательный журнал для девочек и мальчиков) – 2009г. №5;
2. А. Крылов «Про моторы, крылья, паруса», книжка-картинка/1981г, Ленинград " Детская литература";
3. Г.Н. Элькин «Правило дорожного движения на дороге» – Санкт-Петербург, 2008г;
4. <http://www.lenagold.ru/fon/clipart/alf.html> – коллекция фонов и клипартов;
5. <http://images.yandex.ru/> – коллекция картинок по правилам дорожного движения.



СПАСИБО ЗА ВНИМАНИЕ!

