

#Оставайтесь_дома#развивайтесь#

**Тема недели: «Маленькие пешеходы»
(Старший возраст)**


Фамилия, Имя, Отчество ребенка	
Группа	

Задание №1

#Оставайся_дома#мелкая моторика#

Если ты найдешь конец каждой линии, то узнаешь, на каком транспорте едут мужчина, мальчик, бабушка, дедушка и женщина.

Поставь цифры в кружочках справа.



Задание №2


#Оставайся_дома#Рассуждаем#

Раскрась кружочки соответствующим цветом:

ЗЕЛЕНЫЙ – соблюдает правила дорожного движения

КРАСНЫЙ – нарушает правила дорожного движения

Объясни, почему ты так думаешь.




Задание №3


#Оставайся_дома#Рассуждаем#

Раскрась картинку, где ребенок играет в безопасном месте.
Зачеркни картинку, на которой ребенок играет там, где запрещено.


Какую картинку ты раскрасил и почему?



Задание №4



Соедини линиями разного цвета одинаковые виды транспорта с левой и правой стороны.



#Оставайся_дома#внимание#

Задание №4

#Оставайся_дома#думаем#

Посмотри внимательно на картинку. Определи, кто здесь пешеход, водитель и пассажир?

Почему ты так думаешь?





Задание №5

#Оставайся_дома#отгадываем#

Отгадай загадки.

У полосы перехода,
На обочине дороги
Зверь трехглазый одноногий
Неизвестной нам породы,
Разноцветными глазами
Разговаривает с нами.
(Светофор)



В два ряда дома стоят –
десять, двадцать, сто подряд
Между ними, как лавины
Пешеходы и машины.
(Проезжая часть)



Вдоль улиц и дорог
Солдатики стоят
Мы с вами выполняем
Что нам они велят
(Дорожные знаки)



Ясным утром вдоль дороги
На траве блестит роса.
По дороге едут ноги
И бегут два колеса.
У загадки есть ответ
Это мой...
(Велосипед)





Задание №6

#Оставайся_дома#играем_пальчиками#

«Автомобиль»

В «Автомобиль» друзья играли
(сжимают и разжимают кулаки)

Вот из чего его собрали:

Двигатель, капот и фары

(сгибают поочередно пальцы на
руке)

И колеса по две пары.

Есть багажник для вещей,

Бардачок – для мелочей.

Есть в нем руль – для поворота

И салон, где едет кто-то.

(крутят руль)

Есть и звуковой сигнал,

Пешеход, чтоб услышал.

(хлопают в ладоши)

«Мы пешеходы»

Все пальчики водители

(сжимают и разжимают кулаки)

Машиной управляют!

(крутят рули)

А так все пешеходы

(«ходьба» двумя пальцами по
столу)

Идут и не скучают

Идут по тротуару

Все правилу верны!

(погрозишь пальчиком)

Все держатся лишь правой

(постучать по столу)

Лишь правой стороны.

(Похлопать в ладоши)





Задание №4

#Оставайся_дома#думаем#

Что должно быть следующим? Найди нужную картинку.

Задание №4

#Оставайся_дома#Смотрим_вместе#

Вместе с родителями, посмотри презентацию, и ты узнаешь много интересного о правилах дорожного движения или вспомнишь то, что уже знал.

(Смотри презентацию «Я - пешеход»)

Не забудь сфотографировать работу, которая у вас получилась, и выслать фото своим воспитателям!



#ОСТАВАЙСЯ_ДОМА#РАЗВИВАЙСЯ#